



実教出版 未来へつづく実りある教育  
Jikkyo Shuppan Co., Ltd.

# 音声読み上げソフトについて

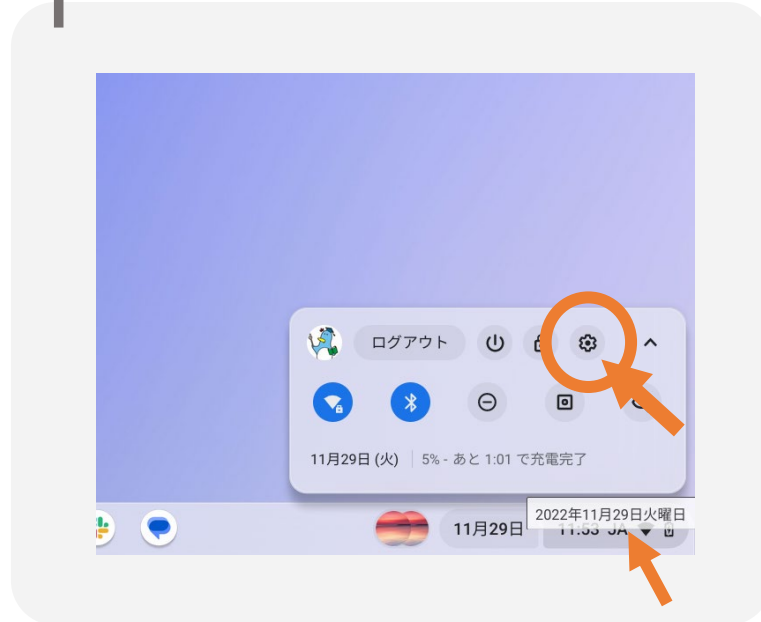
Chromebook スクリーンリーダー

Chromebookに備わっている機能です。

WebページやGoogleドキュメントであれば、この機能を使用することでテキストを日本語で読み上げてくれます。

WordやPDFはそのままでは読み上げてくれませんが、Googleドキュメントに変換することで読み上げが可能となります。

1



タスクバーの右下から  
設定画面を開きます

2



開かれた設定画面の左側  
[ユーザー補助機能]を  
選択します

3



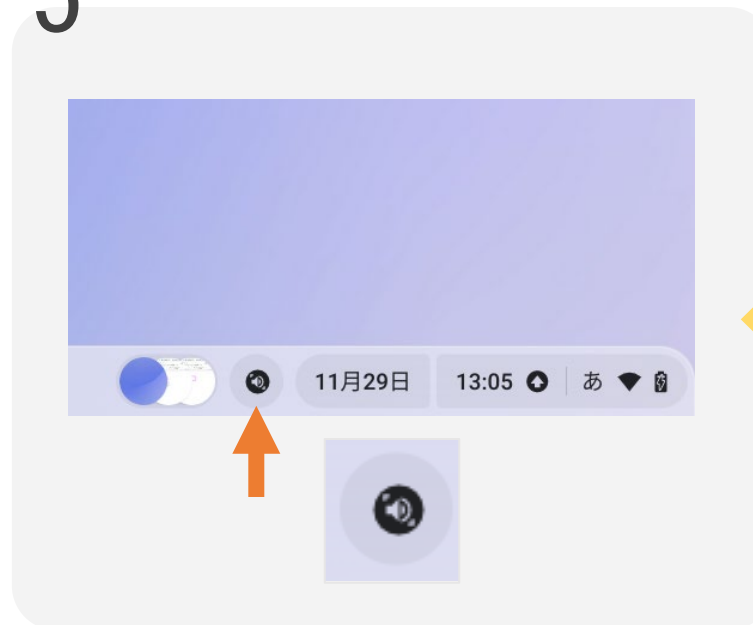
[ユーザー補助機能の管理]  
を選択します

4



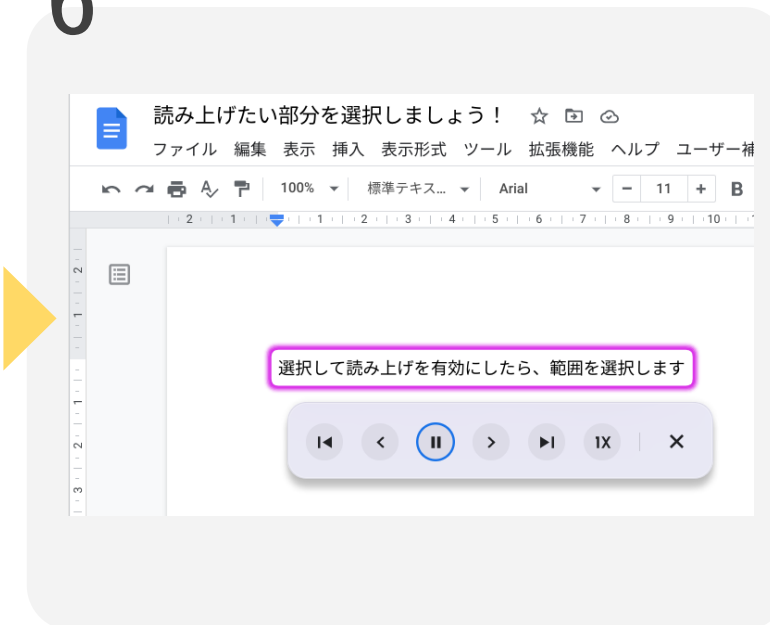
「選択して読み上げ」を有効にする]をオンにします

5



タスクバーに表示されたアイコンを1度選択します  
(選択モードがオンになります)

6



読み上げたい箇所を選択します  
ピンクの枠線で囲まれた範囲が順に読まれます(5⇔6繰り返し)