

「指導者用デジタル教科書」の収録コンテンツについて (全教科共通)



下記のコンテンツを閲覧することができます。

- 紙の教科書に記載されている教科書 QR コンテンツ (青色アイコン。学習者用デジタル教科書でも閲覧可能)
- 追加の映像やシミュレーションなど、指導者用専用のコンテンツ (オレンジ色アイコン)

※指導資料付属の「指導者用デジタルコンテンツ (Web 版)」でも、各コンテンツを閲覧することが可能です。コンテンツを一覧で確認したい場合は「指導者用デジタルコンテンツ (Web 版)」のコンテンツ一覧メニューからご確認ください。

※教科・書目によっては、紙面のみで、コンテンツがない場合があります。

教科書QRコンテンツ例

コンテンツ種別	アイコン
映像	
アニメーション	
画像	
音声	
文書	
PDF	
Excel	
リンク (外部サイト参照)	
HTML (シミュレーションなど)	
問題 (数学科)	
解答 (数学科)	

教科書QRコンテンツは青色のアイコンをタップすることで直接参照することができます。

指導者用専用のコンテンツ例

コンテンツ種別	アイコン
映像	
アニメーション	
画像	
音声	
文書	
PDF	
Excel	
リンク (外部サイト参照)	
HTML (シミュレーションなど)	
問題 (数学科)	
解答 (数学科)	
GeoGebra (数学科)	

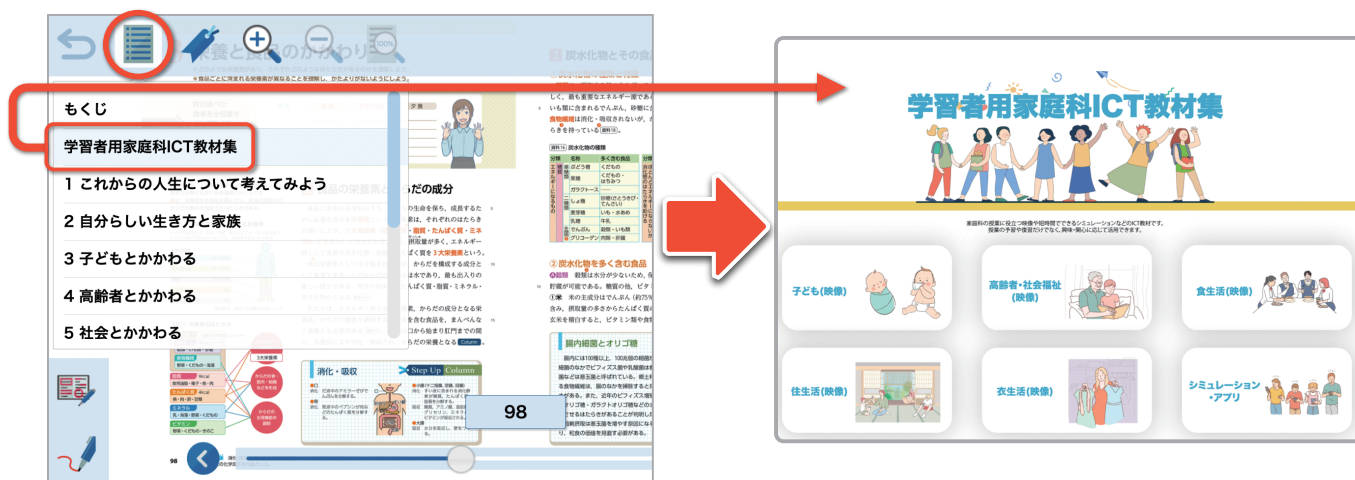
指導者用専用のコンテンツはオレンジ色のアイコンをタップすることで閲覧することができます。各コンテンツは指導者用デジタルコンテンツ (Web版・指導資料付属) から閲覧できます。

「家庭基礎・家庭総合共通 指導者用デジタル教科書」の コンテンツについて

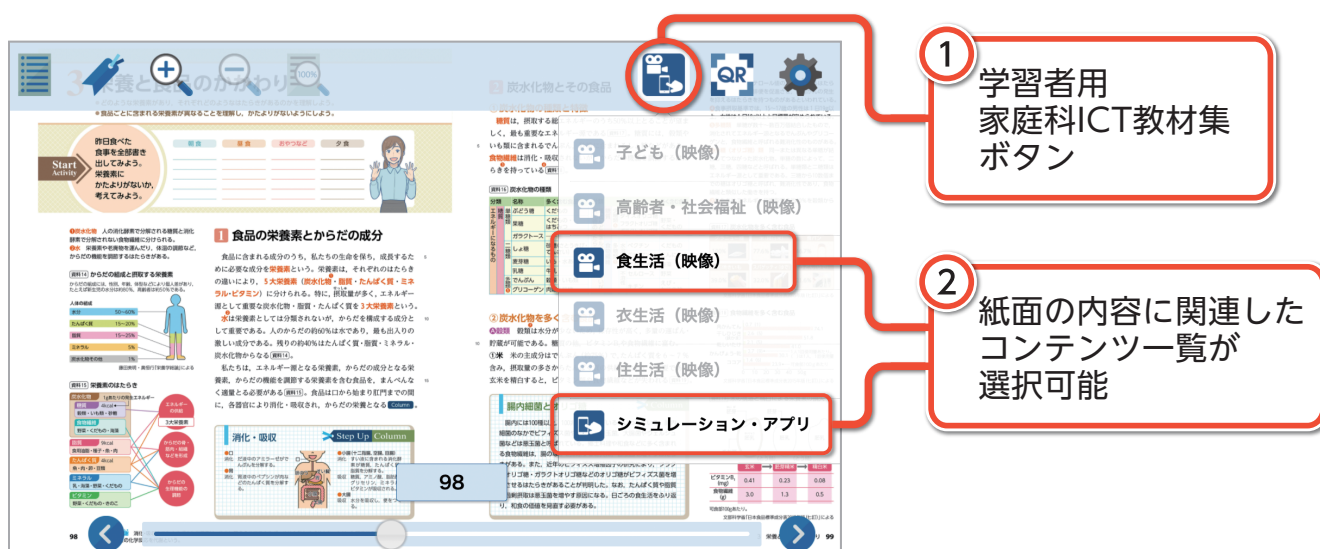



家庭科では、コンテンツ一覧画面からシミュレーション、アプリ、実習・実験動画などを閲覧することができます。2つの方法でコンテンツ一覧画面を表示できます。

方法1 「目次アイコン」をクリックして「学習者用家庭科 ICT 教材集」を選択すると全コンテンツの一覧画面を表示できます。



方法2 ツールバーのボタン（学習者用家庭科 ICT 教材集ボタン）を選択すると、紙面の内容に対応したコンテンツ一覧画面が表示できます。



※画面右上の  は教科書QRコードコンテンツへのリンクボタンです。

※タブレットPCなどで生徒が利用する場合は、「学習者用家庭科ICT教材集」を生徒分ご購入下さい。

「情報Ⅰ共通 指導者用 デジタル教科書」のコンテンツについて

情報科では、ツールバーのボタンから

① 特典映像 (NHK動画) ② 教科書4点のQRコンテンツのメニュー画面を表示することができます。

1 特典映像 (NHK動画) ボタン

2 教科書QRコンテンツボタン



動画一覧



教科書QRコンテンツメニュー